




SEPARÉE
PROTECT

WINDSCHUTZ
TRENNWAND
RAUMTEILER
ZUGANGSKONTROLLE
HYGIENESCHUTZ
WERBE- & INFOTAFEL
GLASWAND

SEPARÉE STANDARD

| | |
|------------------|---------|
| Höhe | 1900 mm |
| Breite | 955 mm |
| Tiefe | 400 mm |
| Gewicht (gesamt) | ~230 kg |

- 12 mm ESG Sicherheitsglas
- Betonsockel
- 5 Montagepunkte je Seite für Verkleidung, Heizung, Schirme



LIEFERUNG

Glas und Sockel werden getrennt geliefert.

| | |
|--------|---|
| Sockel | 5 Stk./Palette ca. 1000 kg Gewicht |
| Breite | 15 Stk./Palette ca. 600 kg Gewicht |
| Tiefe | Für 5 Elemente 1 Karton pro Sockel-Palette |

PREISE

netto ab Werk

| |
|---------------------------|
| Separee Standard |
| 1 Palette 5 Stk. |
| 2-9 Paletten (10-50 Stk.) |
| ab 10 Paletten ab 50 Stk. |

KONTAKT



SEPARÉE
PROTECT

Separee Protect GmbH & Co. KG
Weberstraße 12 – 40789 Monheim

www.separee-protect.de
Telefon: 02173 99396211
E-Mail: info@separee-protect.de



SEPARÉE
PROTECT

SEPARÉE PROTECT - MIT SICHERHEIT SCHÖN GETRENNT.

Flexibilität ist das Stichwort: Separee Protect besteht, neben einem massivem Sicherheitsglas-Element, aus einem modularen Betonsockel. Ohne jegliche Boden-Verankerung bleibt es außerdem mit einem Hubwagen versetzbar. Wir helfen Ihnen bei Ihrer Planung und erstellen für Sie ein Aufmaß, welches genau Ihren Anforderungen entspricht.

Unser strukturierter und gezielter Service zusammen mit der unschlagbaren Lieferfähigkeit, macht

uns zum Joker von Geschäftspartnern, um Neubauten oder Sanierungsobjekte schnell und unkompliziert mit hochwertigen Separee auf Maß auszustatten.

Entdecken Sie Einsatz- und Gestaltungsmöglichkeiten mit nur einem System, das Sie nahtlos miteinander kombinieren können.

SEPARÉE STANDARD



- 1 Reling** (Aluminium) verbindet die Elemente und verteilt Windlasten oder andere Kräfte.
- 2 12 mm ESG Sicherheitsglas** als Standard. Dieser kann variiert werden bis 28 mm Panzerglas.
- 3 Betonsockel** stemmt gegen Windlasten über Reling im Verbund mit weiteren Sockeln.
- 4 Hufen** für die Kufen der Hubwagen zum Umstellen und Platzieren.
- 5 Je Seite 5 Montagepunkte** (3 seitlich und 2 oben) für Anbauten wie Blumenkästen, Bänke, Heizstrahler, Gestänge für ein Dach, etc.

KONTAKT




SEPARÉE
PROTECT

Separee Protect GmbH & Co. KG
Weberstraße 12 – 40789 Monheim


www.separee-protect.de
Telefon: 02173 99396211
E-Mail: info@separee-protect.de



SEPARÉE
PROTECT



SEPARÉE MONTAGE



Klassische Umrandung



gemütliche Sitznische



Kurven

Alle Elemente können nahtlos miteinander kombiniert werden und Bereiche schützen, kennzeichnen und abtrennen in der Funktion als:

- Windschutz
- Trennwand
- Raumteiler
- Zugangskontrolle
- Hygieneschutz
- Werbe- & Infotafel

Die Elemente können im Winkel 0° - 90° frei aufgestellt werden.

Outdoor sorgt der 90° Winkel für extreme Stabilität bei Windlasten.

Indoor reicht das Eigengewicht für die Stabilität.



Raumteiler / Trennwand



Klammer links

KONTAKT



SEPARÉE
PROTECT

Separee Protect GmbH & Co. KG
Weberstraße 12 – 40789 Monheim

www.separee-protect.de
Telefon: 02173 99396211
E-Mail: info@separee-protect.de